


Dionisio Aguado  
(1784 - 1849)








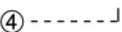
Nuevo método para guitarra  
(Seccion segunda, I)  
Ejercicio 2

Edition: Christian Neubauer



# Zeichenerklärung

Die verwendeten Fingersätze und Zeichen basieren auf internationalem Standard. Folgende Zeichen bedürfen unter Umständen einer kurzen Erklärung:

|                                                                                     |                                                                                                                                                                                                                                                                         |
|-------------------------------------------------------------------------------------|-------------------------------------------------------------------------------------------------------------------------------------------------------------------------------------------------------------------------------------------------------------------------|
|    | „Kipp-Barré“, d. h. der erste Finger greift die erste Saite mit dem Fingeransatz, wobei die tieferen Saiten nicht berührt werden und leer gespielt werden können. Diese Technik ist vor allem zur Vorbereitung des Barré, bzw. im Anschluss daran sinnvoll.             |
|    | Der angegebene Finger greift mehrere Saiten mit dem vordersten Fingerglied ohne ein richtiges Barré auszuführen. Sinnvoll ist dies z. B. wenn einem bereits gegriffenen Ton, ein zweiter auf einer benachbarten höheren Saite im gleichen Bund hinzugefügt werden soll. |
|  | Aufschlags- oder Abzugsbindung, erzeugt durch die linke Hand.                                                                                                                                                                                                           |
|  | Lagenwechsel.                                                                                                                                                                                                                                                           |
|  | Flageolettöne werden mit eckigen Notenköpfen in klingender Tonhöhe dargestellt.                                                                                                                                                                                         |
|  | Bundangabe.                                                                                                                                                                                                                                                             |
|  | Dauer der Ausführung des Barré.                                                                                                                                                                                                                                         |
|  | Mehrere aufeinanderfolgende Töne auf der gleichen Saite.                                                                                                                                                                                                                |

# Ejercicio 2

Sección segunda, Capítulo I  
aus "Nuevo método para guitarra"

Edition: Christian Neubauer

Dionisio Aguado  
(1784 - 1849)

The image displays a musical score for a guitar exercise, consisting of six staves of music. Each staff begins with a treble clef, a 2/4 time signature, and a key signature of one sharp (F#). The music is written in a single melodic line with a bass line. Fingerings are indicated by numbers 1, 2, 3, and 4 above the notes. A circled '3' is present in each staff, indicating a triplet. The exercise concludes with a double bar line and repeat dots.